

S'inscrire / créer un compte sur un site Internet

Pourquoi s'inscrire / créer un compte ?

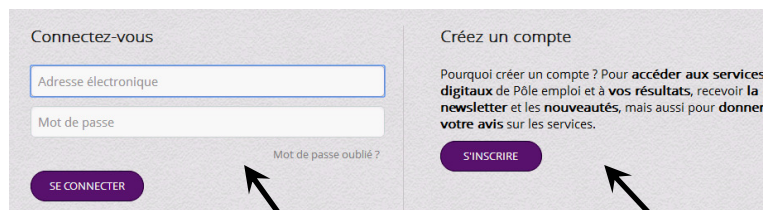
Beaucoup de sites Internet proposent des services gratuits, mais à condition de vous inscrire sur le site. Cela consiste généralement à **donner votre adresse mail, créer un mot de passe, et enfin valider votre compte par mail.**

Comment ça marche ? (Exemple sur le site Emploi Store : emploi-store.fr)

En haut à droite de chaque site proposant un compte, on trouve un bouton « Connexion », « Se connecter », ou encore « Mon compte » ou « Espace personnel ».



En cliquant dessus, vous arrivez sur ce genre de page :



Vous aurez 2 choix : soit de **vous connecter à votre compte**, soit de **créer un compte**.

NB : Si vous n'avez pas encore de compte sur le site en question, inutile de renseigner votre adresse mail dans la rubrique « Connectez-vous ». Cela n'aboutira à rien, le site dira qu'il ne vous reconnaît pas.

1 – Créer son compte

Cliquez sur le bouton « S'inscrire », « Inscription », ou « Créer un compte ».

Vous aurez un **formulaire à remplir**, plus ou moins long selon le site. Les **cases avec une étoile *** sont **obligatoires** (à remplir ou à cocher).

Parfois le site vous demande un « pseudo », cela fera office de **nom d'utilisateur** (ou nom de vendeur par exemple sur LeBonCoin).

Vous devrez **renseigner votre adresse mail** (électronique).

Vous devrez **créer un mot de passe** (souvent à écrire 2 fois). Ce sera le mot de passe pour **accéder à votre compte, sur ce site.**

Vous devrez **respecter le format demandé** :

- 8 caractères minimum - une majuscule, une minuscule, un chiffre, etc...

Parfois il faut « **accepter les conditions générales** » en cochant une case.

Facultatif, on vous propose souvent de **recevoir des informations par mail.**

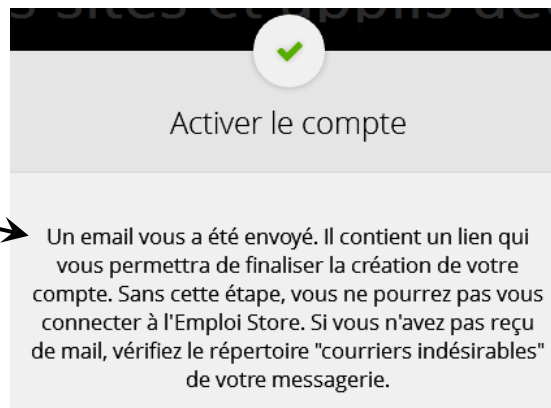
Pour finir, **validez le formulaire** en cliquant sur « Créer un compte ».

2 – Valider son compte

A chaque fois que vous créez un compte ou vous inscrivez sur un site Internet, vous devrez **valider votre compte**. Cela se fait avec une validation par mail, qui permet de vérifier que vous avez bien accès à votre boîte mail (en effet, tous les contacts avec le site se feront par mail, c'est pourquoi il est obligatoire de faire cette validation).

Comment ça se passe ?

- A la création du compte, un mail vous est envoyé.

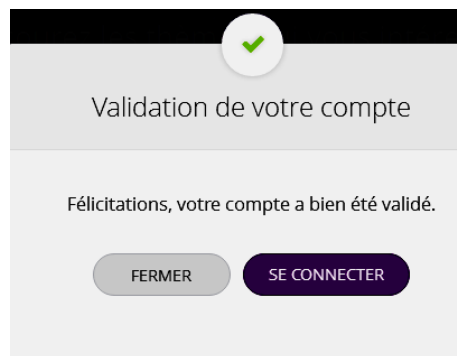


- Vous devez **aller sur votre boîte mail, et ouvrir ce mail**

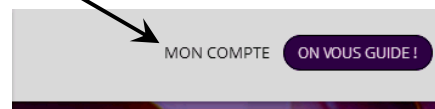
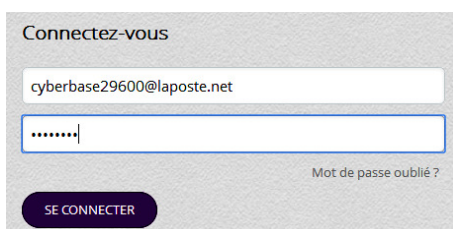
- Puis **cliquez sur le « lien »** (une adresse bleue et très longue)



Votre compte est ainsi validé et activé.



Vous pourrez maintenant **vous connecter à votre compte** (bouton en haut à droite du site). En entrant votre **adresse mail** et votre **mot de passe** créé sur ce site.



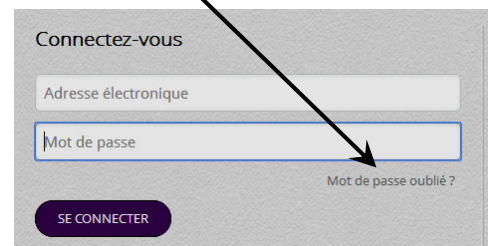
Vous avez maintenant accès à tous les services du site Internet :

- Postuler (compte sur les sites emploi)
- Déposer et gérer des annonces (compte sur LeBonCoin)
- Commander un produit (sites commerciaux)
- Etc...

3 – Mot de passe oublié

Il arrive parfois que l'on oublie notre mot de passe.
Un système de « mot de passe oublié » est prévu.

A l'écran de connexion de votre compte, il y a toujours un bouton « **Mot de passe oublié** ».



Connectez-vous

Adresse électronique

Mot de passe

Mot de passe oublié ?

SE CONNECTER

On vous demandera **votre adresse mail**.
Puis **cliquez sur « Réinitialiser mon mot de passe »**.



Mot de passe oublié

Afin de réinitialiser votre mot de passe, veuillez saisir votre adresse électronique :

cyberbase29600@laposte.net

RÉINITIALISER MON MOT DE PASSE

ANNULER

Cliquez sur le lien « **Réinitialisation de votre mot de passe** »



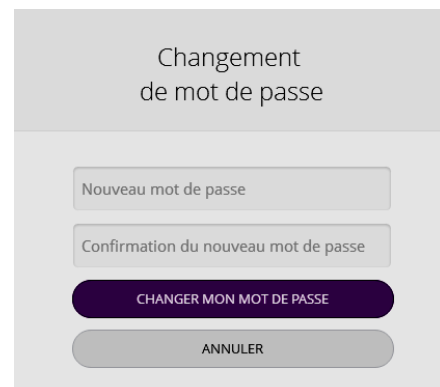
Bonjour cyber base,

Vous recevez cet email car vous avez fait une demande pour réinitialiser le mot de passe de votre compte cyberbase29600@laposte.net.

Vous pouvez réinitialiser votre mot de passe en cliquant sur le lien ci-dessous :
[Réinitialisation de votre mot de passe](#)

Si ce lien ne fonctionne pas, veuillez copier et coller l'adresse ci-dessous dans la barre d'adresse de votre navigateur.
<https://www.emploi-store.fr/portail/accueil/reinitialisationmotdepasse?identifiant=cdfaaf7531b0dc154aa3a958042cc2bf>

Vous pouvez maintenant **redéfinir votre mot de passe** (à taper 2 fois)



Changement de mot de passe

Nouveau mot de passe

Confirmation du nouveau mot de passe

CHANGER MON MOT DE PASSE

ANNULER